




Betriebsanleitung mechanische Kuckucksuhren

Auspacken der Kuckucksuhr

Überprüfen Sie, ob alle Teile vorhanden sind:

1. Kuckucksuhr, 2a. Aufsatz mit Vogel oder 2b. Aufsatz mit Hirschkopf und 2 Geweihen, 3. Pendel, 4. 2 Gewichte für Kuckucksuhr ohne Musik oder 3 Gewichte bei Kuckucksuhren mit Musik.



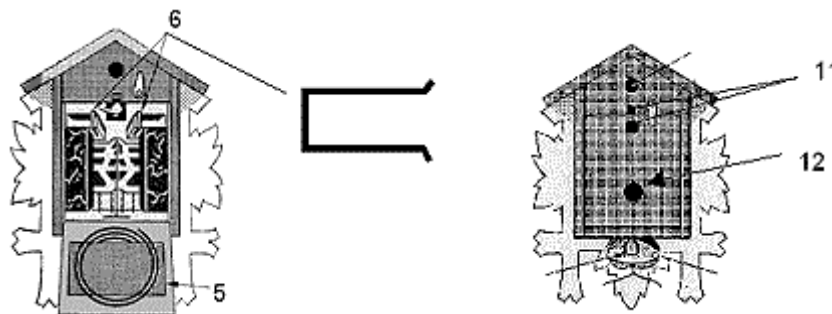
Uhren der Art Schwarzwaldhaus, Schwarzwaldmühle oder Schweizerhaus haben keine Aufsätze der Art 2a oder 2b. Bitte überprüfen Sie, ob evtl. kleine Holzteile der Uhr sich durch den Transport gelöst haben und lose im Karton liegen. Wenn dies der Fall ist, binden Sie diese Teile bitte mit etwas Klebstoff wieder an der Uhr an.

Transportsicherung entfernen

Uhr vorsichtig mit der Vorderseite auf eine weiche Unterlage legen.

Mit dem Zeigefinger oder Schraubenzieher / Stift in den rechteckigen bzw. runden Ausschnitt (11) etwa in der Mitte der Uhr hineinfassen und die abnehmbare Rückwand herausnehmen.

Achtung: In das untere Loch (12) nicht mit dem Finger oder einem Werkzeug hineinfassen



Haus der 1000 Uhren • Weisser GmbH
Am Bach 23
78098 Triberg
Germany

Telefon + 49 (0) 77 22 / 96 30 - 0
Telefax + 49 (0) 77 22 / 96 30 - 21
E-Mail office@1000uhren.com
www.houseof1000clocks.com

Bank / Bank account
Volksbank Triberg eG
BLZ 694 91700
Konto 60 025 100
BIC GENODE61TRI
IBAN DE57694917000060025100




Papierstreifen (5), der in der Tonfeder steckt, sehr vorsichtig heraus ziehen, die Tonfeder selbst dabei keinesfalls verbiegen oder verschieben. Die U-förmigen Klammern (6), die die Blasebälge zusammenhalten, herausziehen und für einen evtl. späteren Weitertransport der Uhr aufbewahren. Rückwand wieder einsetzen und verriegeln.

Vorsicht: Am Uhrwerk selbst keine Drähte verbiegen.

Schnitzereiaufsatz anbringen

Schnitzerei (2a oder 2b) vorne am Dach in die Halterungen einschieben und Befestigungsschrauben fest anziehen, um einen guten Halt zu gewährleisten.



Bei Schnitzereiaufsätzen mit Hirschkopf zuerst den Hirschkopf mittels der beigefügten Schraube befestigen, dann den gesamten Aufsatz an der Uhr befestigen. Geweihe aufstecken. Geweihspitzen schauen dabei nach innen.

Aufhängen der Uhr

Starken Nagel oder Schraube mit Dübel (13) schräg nach oben ragend etwa 2 Meter über dem Fußboden, in die Wand einbringen und ca. eine Daumenbreite vorstehen lassen.

Die Uhr an der obersten runden Öffnung (9) senkrecht aufhängen. Erst jetzt den Verschlussdraht des Kuckuckstürchens (7) zur Seite drehen, so dass der Draht in keinem Fall das Öffnen und Schließen des Kuckuckstürchens behindert.

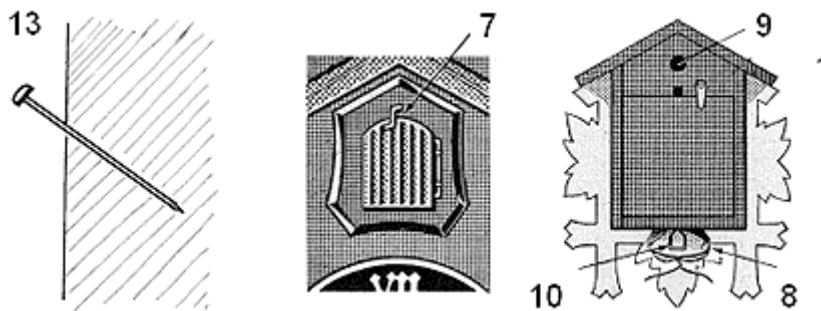
Erst wenn die Uhr an der Wand hängt, den durchgezogenen Sicherungsdraht vorsichtig seitlich herausziehen und das Päckchen (8) mit den Ketten öffnen. Ketten langsam nach unten geben und etwaige Knoten in den Ketten vorsichtig lösen. Unbedingt beachten, dass die Uhr jetzt nicht mehr hingelegt oder auf den Kopf gestellt wird - sonst fällt die Kette vom Kettenrad.

Das Pendel (3) in die Pendelführung (10) einhängen. Gewichte in die Kettenhaken einhängen, damit ist die Uhr betriebsfertig.

Haus der 1000 Uhren • Weisser GmbH
Am Bach 23
78098 Triberg
Germany

Telefon + 49 (0) 77 22 / 96 30 - 0
Telefax + 49 (0) 77 22 / 96 30 - 21
E-Mail office@1000uhren.com
www.houseof1000clocks.com

Bank / Bank account
Volksbank Triberg eG
BLZ 694 91700
Konto 60 025 100
BIC GENODE61TRI
IBAN DE57694917000060025100



Uhr in Betrieb nehmen

Hängt die Uhr senkrecht an der Wand, das Pendel leicht anstoßen. Hängt die Uhr richtig, darf das Pendel nicht im Gehäuseschlitz streifen, sondern muss frei schwingen und das Ticken der Uhr muss sich gleichmäßig anhören. Mit Ihrem Gehör das gleichmäßige Ticken kontrollieren, evtl. die Uhr ganz leicht nach links oder rechts verschieben, bis ganz gleichmäßiges Ticken hörbar ist.

Einstellen und Regulieren der Zeit

Zum Einstellen der Uhrzeit, den langen Zeiger links herum (gegen Uhrzeigersinn), auf die momentane Uhrzeit drehen, der Ruf stellt sich automatisch ein. Niemals den kurzen Zeiger berühren oder verschieben. Wird der lange Zeiger rechts herum (im Uhrzeigersinn) gedreht, so muss der zur halben und vollen Stunde ausgelöste Kuckucksruf stets zu Ende rufen, bevor weitergedreht wird. Bei einer Kuckucksuhr mit Musikwerk muss die Melodie immer zu Ende spielen, dann erst darf der lange Zeiger weitergedreht werden.



Ihre Kuckucksuhr ist bereits vorreguliert, die Feinregulierung nehmen Sie jedoch selbst vor, dazu beobachten Sie Ihre Uhr über einen Zeitraum von 24 Stunden. Geht die Uhr zu schnell, schieben Sie die Pendelscheibe (3a) etwas nach unten. Geht die Uhr zu langsam, schieben Sie die Pendelscheibe etwas nach oben. Bei Kuckucksuhren mit Metallpendel wird die Pendelmutter

Haus der 1000 Uhren • Weisser GmbH
Am Bach 23
78098 Triberg
Germany

Telefon + 49 (0) 77 22 / 96 30 - 0
Telefax + 49 (0) 77 22 / 96 30 - 21
E-Mail office@1000uhren.com
www.houseof1000clocks.com

Bank / Bank account
Volksbank Triberg eG
BLZ 694 91700
Konto 60 025 100
BIC GENODE61TRI
IBAN DE57694917000060025100



solange nach rechts (schneller) oder nach links (langsamer) gedreht, bis die Uhr genau geht. Die Feinregulierung erfolgt über mehrere Tage hinweg, bitte nicht die Geduld verlieren.

Schlagabschaltungshebel

Ihre Uhr besitzt einen manuellen Schlagabschaltungshebel seitlich oder unten am Gehäuse.

- Ist der seitliche Hebel in der oberen Position, so schlägt die Uhr nicht.
- Zeigt der seitliche Hebel nach unten, so schlägt die Uhr ganz normal.
- Ist der Hebel an der Unterseite des Gehäuses nach oben gedrückt, so schlägt die Uhr nicht.
- Ist der Hebel an der Unterseite herausgezogen, so schlägt die Uhr.
- Kuckucksruf und Melodie werden immer zusammen aus- oder eingeschaltet, einzelnes Aus- oder Einschalten ist nicht möglich.
- Bitte beachten Sie, dass der Schlagabschaltungshebel immer in der jeweiligen Position einrasten muß, sonst funktioniert die Abschaltung möglicherweise nicht richtig.

Einziehen der Ketten, Aufziehen der Kuckucksuhr

Haben Sie eine Kuckucksuhr mit 1 Tag Werk, so werden die Gewichte Ihrer Uhr einmal täglich aufgezogen.

Haben Sie eine Kuckucksuhr mit 7 Tage Werk, so werden die Gewichte Ihrer Uhr einmal in der Woche aufgezogen, dabei beim Aufziehen an der Kette leicht mithelfen.

Um das Uhrwerk nicht zu stark zu belasten, bitte die Gewichte langsam, gleichmäßig und nicht ruckartig aufziehen.

Die Gewichte Ihrer Uhr gehen nicht alle gleichmäßig nach unten. Es ist ganz normal, wenn eines der Gewichte etwas schneller nach unten geht als das/die anderen.

Haus der 1000 Uhren • Weisser GmbH
Am Bach 23
78098 Triberg
Germany

Telefon + 49 (0) 77 22 / 96 30 - 0
Telefax + 49 (0) 77 22 / 96 30 - 21
E-Mail office@1000uhren.com
www.houseof1000clocks.com

Bank / Bank account
Volksbank Triberg eG
BLZ 694 91700
Konto 60 025 100
BIC GENODE61TRI
IBAN DE57694917000060025100



Kleine Holzschäden

Natürlich gewachsenes Holz ist ein Produkt aus der Natur und ist trotz aller Vorsicht sehr empfindlich, so dass sich manchmal kleine Teile durch den Transport lösen können.

Bitte sind Sie so freundlich und kleben Sie die Holzteile vorsichtig wieder mit Holzkleber an, somit kann dieses Problem ohne Komplikation behoben werden.

Wir wünschen Ihnen viel Freude mit Ihrer mechanischen Kuckucksuhr!

Haus der 1000 Uhren • Weisser GmbH
Am Bach 23
78098 Triberg
Germany

Telefon + 49 (0) 77 22 / 96 30 - 0
Telefax + 49 (0) 77 22 / 96 30 - 21
E-Mail office@1000uhren.com
www.houseof1000clocks.com

Bank / Bank account
Volksbank Triberg eG
BLZ 694 91700
Konto 60 025 100
BIC GENODE61TRI
IBAN DE57694917000060025100